

救 急 編

(令和5年1月1日～令和5年12月31日)

救急出動件数 4,832 件

救急搬送人員 4,508 人

救急業務の概要

令和5年中の救急出動件数は、4,832件で前年の4,372件に比べ460件、約10.5%増加している。

令和2年3年と減少傾向となっていたが、令和4年から2年連続増加傾向に転じた。これは、新型コロナウイルス感染症が感染法上5類へと移行され、人流が増加したことが要因の一つと考えられる。

1日あたりでは、13.2件の出動となる。また、搬送された傷病者は4,508人で、前年の4,077人に比べ431人、約10.8%増加となった。

事故種別で見ると、最も多いのが急病の2,820件で全出動の58.4%を占める。次に一般負傷の799件であり、急病と一般負傷を合わせると全体の約74.9%となる。

種別で見ると、前年と比べ減少したのは水難事故の2件のみで、それ以外はすべて前年より増加している。

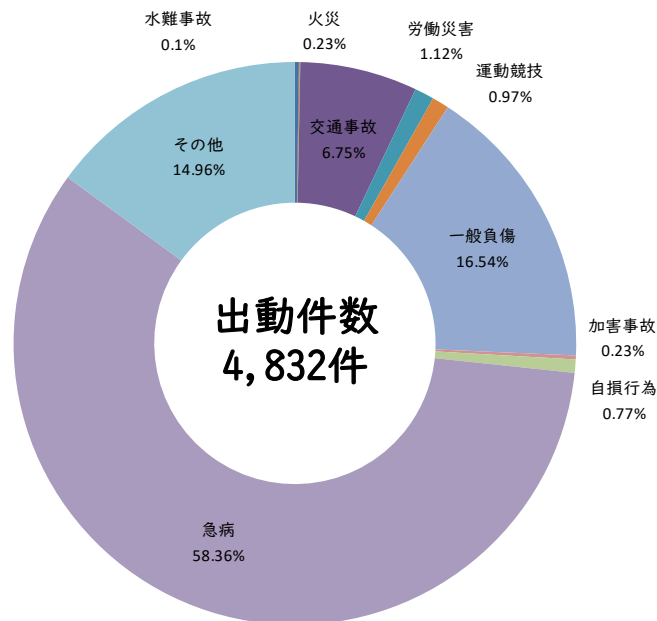
傷病程度別の割合は、死亡2.0%、重症15.6%、中等症43.4%、軽症38.8%、その他0.2%となっている。



事故種別救急出動状況

区分		合計	火災	自然災害	水難事故	交通事故	労働災害	運動競技	一般負傷	加害事故	自損行為	急病	その他	転院搬送	医師搬送	資機材搬送	その他	管轄外転院
件数	令和5年	4,832	11	2	2	326	54	47	799	11	37	2,820	723	721	0	0	2	226
	令和4年	4,372	2	0	4	260	43	19	735	10	35	2,568	696	695	0	0	1	229
	増減数	460	9	2	-2	66	11	28	64	1	2	252	27	26	0	0	1	-3
人員	令和5年	4,508	13	1	1	308	51	43	755	9	23	2,594	710	710	0	0	0	226
	令和4年	4,077	2	0	1	252	41	18	694	8	22	2,347	692	692	0	0	0	229
	増減数	431	11	1	0	56	10	25	61	1	1	247	18	18	0	0	0	-3

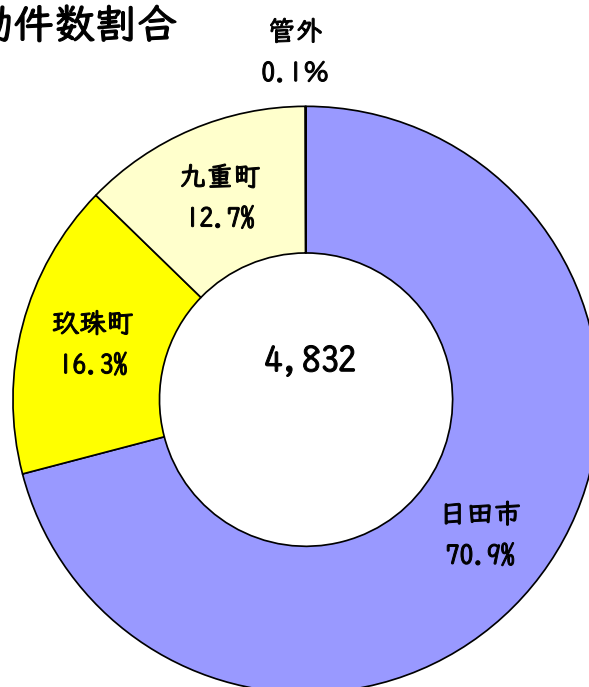
事故種別救急出動割合



市町別救急出動件数及び搬送人員

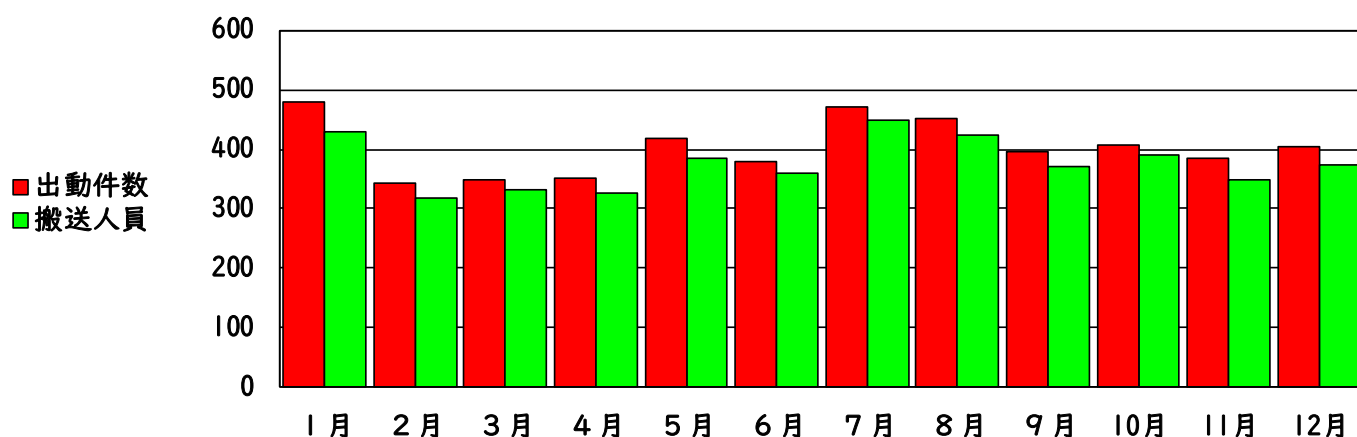
		日田市	玖珠町	九重町	管 外	合 計
出 動 件 数	合 計	3,427	790	613	2	4,832
	火 災	10	1	0	0	11
	自然災害	2	0	0	0	2
	水難事故	1	1	0	0	2
	交通事故	212	45	69	0	326
	労働災害	36	11	7	0	54
	運動競技	32	8	7	0	47
	一般負傷	546	112	141	0	799
	加害事故	7	2	2	0	11
	自損行為	26	8	3	0	37
	急 病	1,992	456	370	2	2,820
	そ の 他	563	146	14	0	723
搬 送 人 員	合 計	3,230	739	538	1	4,508
	火 災	12	1	0	0	13
	自然災害	1	0	0	0	1
	水難事故	1	0	0	0	1
	交通事故	204	43	61	0	308
	労働災害	34	11	6	0	51
	運動競技	29	8	6	0	43
	一般負傷	520	108	127	0	755
	加害事故	7	1	1	0	9
	自損行為	16	6	1	0	23
	急 病	1,853	418	322	1	2,594
	そ の 他	553	143	14	0	710

市町別救急出動件数割合



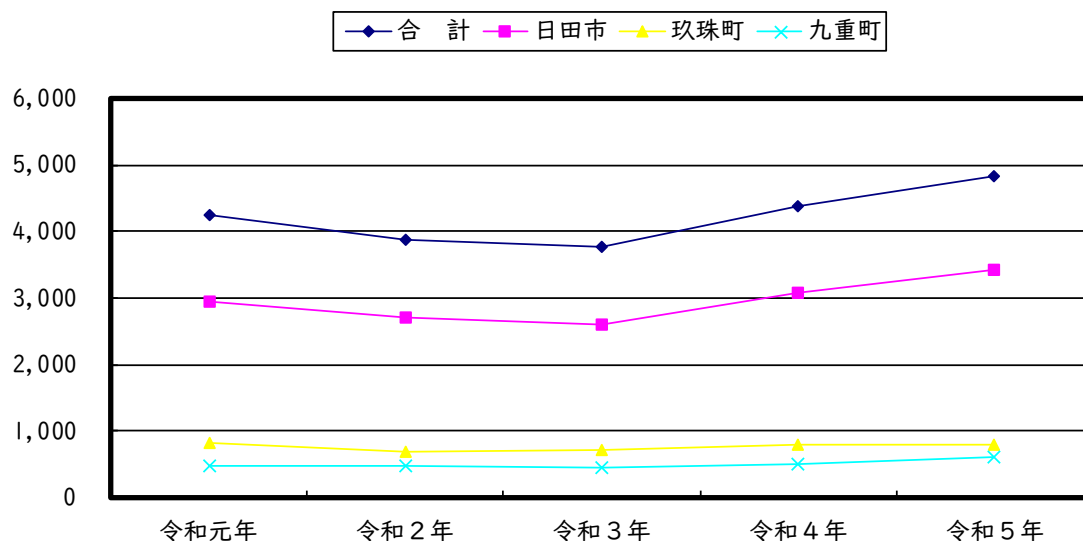
月 別 救 急 出 動 状 況

		合計	1月	2月	3月	4月	5月	6月	7月	8月	9月	10月	11月	12月
出 動 件 数	合 計	4,832	479	344	348	350	417	380	471	451	395	408	386	403
	火 災	11	1	0	2	0	0	0	3	1	2	0	2	0
	自然災害	2	0	0	0	0	0	0	2	0	0	0	0	0
	水難事故	2	0	0	0	0	0	0	1	1	0	0	0	0
	交通事故	326	25	20	31	22	34	28	18	25	38	39	20	26
	労働災害	54	2	6	5	2	3	3	8	3	5	6	5	6
	運動競技	47	0	0	2	5	8	3	10	6	6	4	2	1
	一般負傷	799	66	55	63	60	76	67	63	68	79	72	65	65
	加害事故	11	0	0	0	2	3	1	0	1	0	0	1	3
	自損行為	37	1	2	3	6	4	1	1	4	4	4	6	1
	急 病	2,820	308	202	184	196	227	212	298	290	209	229	223	242
	そ の 他	723	76	59	58	57	62	65	67	52	52	54	62	59
搬 送 人 員	合 計	4,508	430	319	332	327	385	361	448	423	371	389	348	375
	火 災	13	0	0	3	0	0	0	5	1	3	0	1	0
	自然災害	1	0	0	0	0	0	0	1	0	0	0	0	0
	水難事故	1	0	0	0	0	0	0	0	1	0	0	0	0
	交通事故	308	22	22	30	25	31	23	14	26	37	38	19	21
	労働災害	51	2	6	4	2	3	3	8	3	5	5	4	6
	運動競技	43	0	0	2	5	7	3	9	5	6	3	2	1
	一般負傷	755	62	53	59	57	71	65	60	74	73	68	57	56
	加害事故	9	0	0	0	2	1	1	0	1	0	0	1	3
	自損行為	23	1	2	2	2	4	0	1	3	3	3	2	0
	急 病	2,594	269	180	174	178	208	201	284	259	192	218	201	230
	そ の 他	710	74	56	58	56	60	65	66	50	52	54	61	58



市町別の5か年救急出動件数の推移

	令和元年	令和2年	令和3年	令和4年	令和5年
合 計	4,253	3,867	3,767	4,372	4,832
日 田 市	2,946	2,699	2,603	3,067	3,427
玖 珠 町	830	693	714	788	790
九 重 町	472	470	446	514	613
管 外	5	5	4	3	2



ドクターヘリ要請件数

		火 災	交 通 事 故	労 働 災 害	一 般 負 傷	急 病	運 動 競 技	加 害	転 院 搬 送	そ の 他	小 計
大 分 県 ドクターヘリ	日田市	0	3	1	2	1	0	0	4	0	11
	玖珠町	0	1	1	1	3	1	0	0	0	7
	九重町	0	8	0	3	4	0	0	0	0	15
	小計	0	12	2	6	8	1	0	4	0	33
福 岡 県 ドクターヘリ	日田市	1	10	2	4	6	2	0	22	0	47
	玖珠町	0	0	0	1	1	0	0	0	0	2
	九重町	0	0	1	2	0	1	0	0	0	4
	小計	1	10	3	7	7	3	0	22	0	53
合 計		1	22	5	13	15	4	0	26	0	86

※その他（医師・看護師搬送、医療資器材等の輸送）

署所別救急出動件数及び搬送人員

区 分	合 計		日 田 消 防 署 管 内								玖 珠 消 防 署 管 内					
			日田消防署		天瀬出張所		大山出張所		小 計		玖珠消防署		九重出張所		小 計	
	件数	人員	件数	人員	件数	人員	件数	人員	件数	人員	件数	人員	件数	人員	件数	人員
合 計	4,832	4,508	2,938	2,779	288	268	236	221	3,462	3,268	954	876	416	364	1,370	1,240
火 災	11	13	7	8	1	1	2	3	10	12	1	1	0	0	1	1
自 然 災 害	2	1	2	1	0	0	0	0	2	1	0	0	0	0	0	0
水 難 事 故	2	1	1	1	0	0	0	0	1	1	1	0	0	0	1	0
交 通 事 故	326	308	158	152	22	21	38	36	218	209	73	64	35	35	108	99
労 働 災 害	54	51	28	28	3	2	5	4	36	34	14	14	4	3	18	17
運 動 競 技	47	43	21	20	1	0	10	9	32	29	8	8	7	6	15	14
一 般 負 傷	799	755	444	428	61	60	45	43	550	531	153	143	96	81	249	224
加 害 事 故	11	9	7	7	0	0	0	0	7	7	2	1	2	1	4	2
自 損 行 為	37	23	20	14	3	0	3	2	26	16	7	6	4	1	11	7
急 病	2,820	2,594	1,721	1,598	176	166	118	109	2,015	1,873	554	500	251	221	805	721
そ の 他	723	710	529	522	21	18	15	15	565	555	141	139	17	16	158	155
管外転院搬送	226	226	166	166	8	8	5	5	179	179	43	43	4	4	47	47

管轄外地域医療機関への搬送状況

() 内は、転院搬送件数

	搬送先 市 町	出 動 件 数		合 計		搬送先 市 町	出 動 件 数		合 計
		日田消防署管内	玖珠消防署管内				日田消防署管内	玖珠消防署管内	
県 内	大分市	8 (7)	27 (12)	35 (19)	県 外	久留米市	163 (140)	1 (1)	164 (141)
	別府市	5 (4)	57 (18)	62 (22)		福岡市	5 (5)	0 (0)	5 (5)
	由布市	10 (10)	101 (14)	111 (24)		朝倉市	6 (5)	1 (1)	7 (6)
	中津市	1 (1)	0 (0)	1 (1)		飯塚市	1 (1)	0 (0)	1 (1)
		()	()	0 (0)		春日市	1 (1)	0 (0)	1 (1)
		()	()	0 (0)		小郡市	1 (0)	0 (0)	1 (0)
	小 計	24 (22)	185 (44)	209 (66)		うきは市	1 (1)	0 (0)	1 (1)
						北九州市	1 (1)	1 (1)	2 (2)
				小国町	3 (0)	11 (0)	14 (0)		
				熊本市	6 (3)	0 (0)	6 (3)		
					()	(0)	(0)		
					()	0 (0)	0 (0)		
				小 計	188 (157)	14 (3)	202 (160)		
				合 計	212 (179)	199 (47)	411 (226)		

救急隊員応急処置件数

傷病名 処置	急病	交通事故	一般負傷	その他	合計	死亡	重症	中等症	軽症	その他	合計
計	9249	1082	2444	2846	15621	509	2625	6882	5581	24	15621
止血	20	16	105	18	159		13	53	92	1	159
固定	8	122	58	27	215	1	33	86	95		215
人工呼吸	3			9	12		12				12
心マッサージ											
心肺蘇生	63	5	21	7	96	79	16	1			96
酸素吸入	541	27	68	313	949	61	274	518	95	1	949
気道確保	74	6	24	17	121	82	32	6	1		121
保温	255	18	71	48	392	4	78	166	143	1	392
被覆	7	24	85	20	136		14	38	82	2	136
在宅療法継続											
ショックパンツ											
除細動	4		1		5	5					5
静脈路確保	81	8	22	8	119	59	32	23	4	1	119
薬剤投与	37	3	11	6	57	45	9	2	1		57
血圧測定	2482	297	709	831	4319	21	685	1938	1669	6	4319
聴診器	545	77	79	32	733	34	111	350	237	1	733
血中酸素濃度	2522	298	722	837	4379	22	686	1947	1718	6	4379
心電図	1506	74	149	334	2063	82	360	923	696	2	2063
その他	1101	107	319	339	1866	14	270	831	748	3	1866
応急処置対象者	2593	306	747	851	4497	92	704	1956	1739	6	4497

※傷病名の「その他」は転院搬送等が該当する。

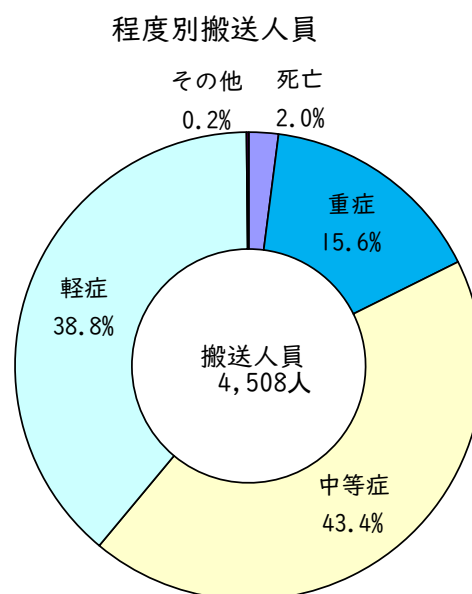
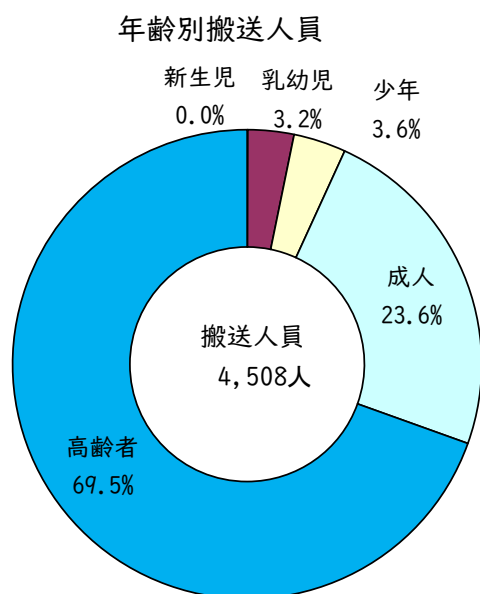
年 齢 別 程 度 別 搬 送 人 員

区 分		合 計	火 災	自 然 災 害	水 難 事 故	交 通 事 故	労 働 災 害	運 動 競 技	一 般 負 傷	加 害 事 故	自 損 行 為	急 病	そ の 他
年 齢 別	新 生 児	2	0	0	0	0	0	0	0	0	0	2	0
	乳 幼 児	143	0	0	0	7	0	0	25	0	0	103	8
	少 年	163	0	0	0	21	0	25	26	2	1	72	16
	成 人	1,066	8	0	0	169	35	13	98	3	17	570	153
	高 齢 者	3,134	5	1	1	111	16	5	606	4	5	1,847	533
計		4,508	13	1	1	308	51	43	755	9	23	2,594	710
程 度 別	死 亡	92	0	0	1	5	0	0	16	0	4	64	2
	重 症	704	2	0	0	23	12	4	128	0	5	292	238
	中 等 症	1,956	4	1	0	105	19	17	287	1	9	1,090	423
	軽 症	1,749	7	0	0	173	20	22	324	8	5	1,143	47
	そ の 他	7	0	0	0	2	0	0	0	0	0	5	0

※区分の「その他」は転院搬送が該当する。

※年齢別の区分については、総務省消防庁の救急年報報告の年齢区分に基づき集計。

新生児－28日未満 乳幼児－28日以上7歳未満 少年－7歳以上18歳未満	成人－18歳以上65歳未満 高齢者－65歳以上
--	----------------------------



時間帯別出動件数

区分	合計	火	自	水	交	労	運	一	加	自	急	そ	転	医	資	そ	
		災	然	難	通	働	動	般	害	損	病	の	院	師	機	の	
		災	災	事	事	災	競	負	事	行		他	搬	搬	材	他	
		災	害	故	故	害	技	傷	故	為			送	送	搬		
時間別	0～2	165	2	0	0	1	0	0	19	1	0	134	8	7	0	0	1
	2～4	142	0	0	0	2	0	0	20	0	1	108	11	11	0	0	0
	4～6	145	0	1	0	2	0	0	25	0	1	108	8	8	0	0	0
	6～8	285	2	0	0	24	1	0	48	1	3	201	5	5	0	0	0
	8～10	589	0	0	2	46	11	3	117	1	5	322	82	82	0	0	0
	10～12	704	1	1	0	49	8	14	102	0	3	358	168	168	0	0	0
	12～14	631	1	0	0	43	14	13	97	1	5	312	145	144	0	0	1
	14～16	556	3	0	0	63	9	9	101	1	4	250	116	116	0	0	0
	16～18	543	0	0	0	51	9	4	101	1	4	274	99	99	0	0	0
	18～20	479	0	0	0	34	2	0	88	1	2	313	39	39	0	0	0
	20～22	333	2	0	0	5	0	4	46	2	5	246	23	23	0	0	0
	22～24	260	0	0	0	6	0	0	35	2	4	194	19	19	0	0	0
計	4,832	11	2	2	326	54	47	799	11	37	2,820	723	721	0	0	2	

件数

